



**613,727**  
Desplazamientos:



**35.2%**  
reside en  
México



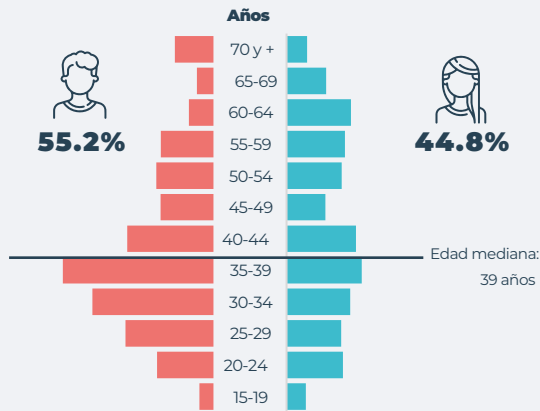
**64.8%**  
reside en  
EUA

\* Personas de 15 años y más de edad, nacidas en México, que viven en EUA, o bien viven en México y visitaron EUA por razones de estudio, turismo, paseo, compras, motivos laborales o negocios y estuvieron más de un mes en ese país, o bien, fueron a trabajar o buscar trabajo, por cambio de residencia o solicitaron asilo o refugio en EUA, independientemente del tiempo de estancia en EUA. Estas personas regresan a México por vía terrestre y aérea.



**COMPOSICIÓN POR SEXO Y EDAD**

**Residentes en México**



**55.2%**

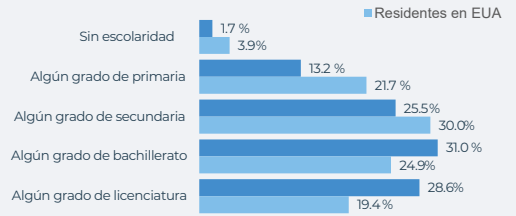
**44.8%**



**CARACTERÍSTICAS EDUCATIVAS Y CULTURALES**

	Residentes en México	Residentes en EUA
Años promedio de escolaridad	11.2 años	9.7 años
No sabe leer y escribir	1.0%	1.8%
Se considera de un pueblo indígena	4.3%	2.9%

**Nivel educativo**

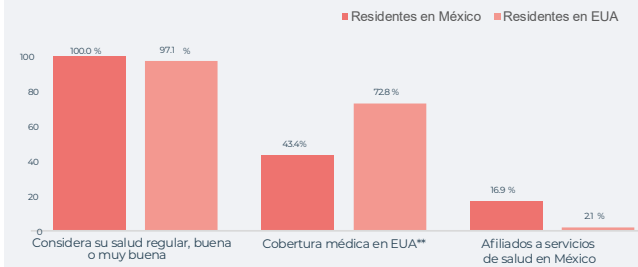


**DOCUMENTACIÓN Y ESTANCIA EN EUA**

	Residentes en México	Residentes en EUA
<b>Familiares o amistades en EUA</b>	67.2%	90.8%
<b>Nunca ha cruzado de México a EUA a trabajar o buscar trabajo</b>	12.2%	41.1%
<b>Estado de permanencia en EUA</b>		
California	50.2%	38.5%
Texas	13.1%	20.9%
Illinois	4.0%	8.8%
Otros	32.7%	31.8%
<b>Estatus migratorio en EUA</b>		
Sin documentos	18.3%	1.6%
Tarjeta de residencia	19.3%	44.7%
Ciudadanía americana	7.8%	47.6%
Visa de turista o estudiante	14.5%	1.5%
Visa para trabajador temporal H2-A o H2-B	23.3%	3.3%
Visa para trabajador temporal H1-B o TN	15.0%	1.1%
Otro	1.8%	0.3%



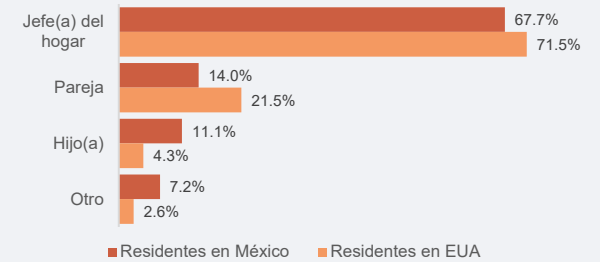
**BIENESTAR**



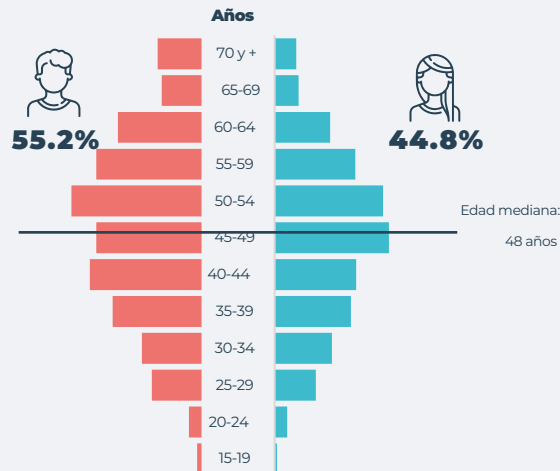
\*\* Incluye cobertura médica a través del empleador, una compañía de seguros, un programa de gobierno u otro tipo de plan médico.



**RELACIÓN DE PARENTESCO CON EL JEFE(A) DEL HOGAR**



**Residentes en EUA**

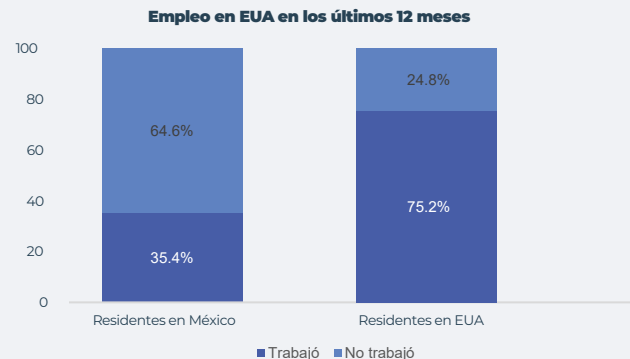


**55.2%**

**44.8%**



**EMPLEO EN EUA**



**Sector de actividad económica en el empleo de EUA de los últimos 12 meses**

