

Contexto general

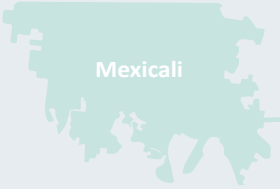


**Fechas:**  
07 de Septiembre al  
02 de Octubre de 2020.

**12 Organizaciones**  
prestadoras de servicios  
fueron entrevistadas.



OSC piden insumos de protección  
ante **COVID-19** y apoyos para  
alimentos e hidratación.



Aumenta cantidad de personas  
**viajando solas** y con una mayor  
diversidad de las nacionalidades  
durante la pandemia.



**#FakeNews:** moderado aumento  
de xenofobia y de detenciones  
arbitrarias.



**Laboral:** pérdida de puestos de trabajo  
y dificultad para encontrar empleos  
nuevos; impacto desproporcionado  
entre mujeres de crisis laboral.



**Alojamiento:** cierre o  
restricciones de entrada  
a albergues.



Aumento en el número  
de personas migrantes  
en **situación de calle**  
o mendicidad.

**200** personas  
migrantes encuestadas.



**39%**  
mujeres



**61%**  
varones



**94%** de Honduras, El Salvador,  
Guatemala y **Haiti**

**6%** otras  
nacionalidades.

La DTM se realizó con una metodología cualitativa-cuantitativa obteniendo información de contexto y experiencias de población migrante. La muestra solo representa al grupo participante.

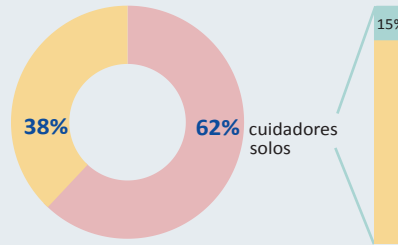
Responsabilidades de cuidado



**63%**

**37%**

**37%** de los participantes  
tenía un niñ@ o varios  
bajo su cuidado.



**62%** cuidadores  
solos



**85%** eran mujeres  
principalmente de  
origen guatemalteco  
y hodoreño.



**46%** de la muestra  
tenía documentos de  
autorización laboral.

Acceso a servicios



**10%** de niñez padece  
menor cobertura en  
**necesidades educativas.**



**22%** observa  
disminución de  
**cobertura en salud.**



**26%** observó menor  
cobertura de **necesidades  
comunicación.**



**30%** observó menor  
cobertura **necesidades  
transporte.**



Acceso a **productos  
de higiene** crece del  
52 al **54%.**

Socioeconomía



Disminuye del 53 al **44%**  
población migrante en  
**economía informal.**



Se mantiene  
**alimentación** como  
principal gasto.

**Desempleo** creció  
del 26% al **43%**  
con la pandemia.



COVID-19

**26%**

antes

**43%**

después

Seguridad y movilidad



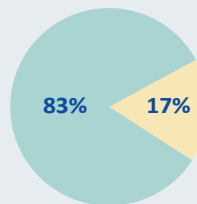
**20%** se siente  
más inseguro.



**30%** redujo  
mucho movilidad.



**47%** estuvo muy  
preocupado por  
COVID-19 y un  
20% "algo".



**83%**

**17%**

**17%** cambió de vivienda  
o condiciones de **alojamiento**  
a causa de **COVID-19.**



**5%** se mudó a **Mexicali** desde otras  
partes de México por causas  
relacionadas a la **COVID-19.**

Proyecto Migratorio

El **88%** de los participantes mantuvo su proyecto migratorio original mientras que el **12%** cambio sus planes de movilidad o está indeciso. A continuación se desglosan las motivaciones de estos últimos:

● Antes ● COVID-19



**25%**

Continuar con mi proceso MPP.



**35%**

Continuar con mi viaje a EE.UU.



**10%**

No sabe.



**30%**

Quedarme en México.



**5%**

Regresar a mi país.