

**Contexto general**



**Fechas:**  
09 de Noviembre al  
12 de Diciembre de 2020.

**14 Organizaciones**  
prestadoras de servicios  
fueron entrevistadas.



**Albergues:** crecen sus necesidades de personal,  
su acceso a productos de higiene, y sus presupuestos.  
**Alojamiento:** dificultad para encontrar viviendas.



**Comunicación:** nuevas estrategias de canalización y mejores mecanismos de cooperación interinstitucional; obstáculos de acceso a tecnologías y servicios remotos.



Aumenta la cantidad de **niñas, niños y adolescentes**, y de personas que desean viajar a centro y norte de México.



**Seguridad:** aumento de violencia e inseguridad en urbe.



**Género:** afectaciones desproporcionadas a las mujeres migrantes. Alta vulnerabilidad de **mujeres embarazadas**.



**Cierre de oficinas** para trámites y lentitud administrativa.



**106** personas  
migrantes encuestadas.

**37%**  
mujeres

**63%**  
varones



**92%** de Honduras, El Salvador,  
Guatemala y Haití

**8%** otras nacionalidades.

La DTM se realizó con una metodología cualitativa-cuantitativa obteniendo información de contexto y experiencias de población migrante. La muestra solo representa al grupo participante.

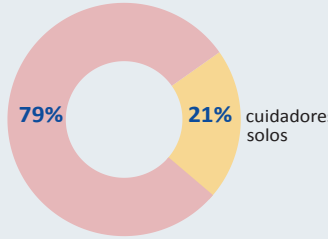
**Responsabilidades de cuidado**



**55%**

**45%**

**45%** de los participantes tenía un niñ@ o varios bajo su cuidado.



**79%**

cuidadores solos

**18%**

**82%** eran mujeres principalmente de origen guatemalteco y hodureño.



**78%** de la muestra tenía documentos de autorización laboral.

**Acceso a servicios**



**7%** de niñez padece menor cobertura en **necesidades educativas**.



**23%** observó menor cobertura de **necesidades comunicación**.



Acceso a **productos de higiene** crece del 18 al **25%**.



**33%** observó menor cobertura **necesidades transporte**.



**37%** observa disminución de **cobertura en salud**.

**Socioeconomía**



Disminuye del 25 al **22%** población migrante en **economía informal**.



Los **principales gastos** fueron alimentación, renta e insumos de salud, por ese orden.

Disminución del **12%** del índice de **desempleo**.



COVID-19

**49%**

antes

**37%**

después

**Seguridad y movilidad**



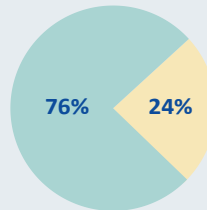
**30%** se siente más inseguro.



**44%** redujo mucho movilidad.



**57%** estuvo muy preocupado por COVID-19.



**76%**

**24%**

**24%** cambió de vivienda o condiciones de **alojamiento** a causa de **COVID-19**.

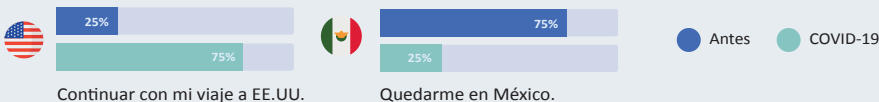


**9%** se mudó a **Tapachula** desde otras partes de México por causas relacionadas a la **COVID-19**.

**Proyecto Migratorio**

El **81%** de los participantes mantuvo su proyecto migratorio original mientras que el **19%** cambio sus planes de movilidad o está indeciso.

Cambio de proyecto migratorio, entre las personas que aún están considerando cambiar de proyecto



Cambio de proyecto migratorio, entre las personas que decidieron cambiar de proyecto

