

**Contexto general**

94 personas migrantes encuestadas.



10 Organizaciones prestadoras de servicios fueron entrevistadas.



**Alojamiento:** escasez total de alojamiento en albergues. Algunas instituciones asumen costos temporales para los solicitantes del reconocimiento de la condición de refugiado.



Crece demanda de **asistencia legal** y con trámites.



**Fechas:** 17 de Julio al 14 de Agosto de 2020.



**Salud:** poco acceso a servicios; se pide PCR a muchas mujeres para recibir atención médica.



Más apoyos necesarios para acceso a mercado laboral y servicios de salud.

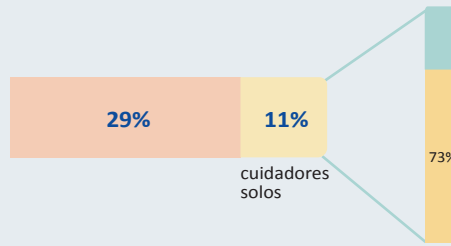
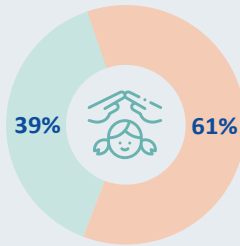


Desconocimiento de las instituciones correspondientes para diversos trámites que se ofrecen a población migrante.

La DTM se realizó con una metodología cualitativa-cuantitativa obteniendo información de contexto y experiencias de población migrante. La muestra solo representa al grupo participante.

**Responsabilidades de cuidado**

39% de los participantes tenía un niño o varios bajo su cuidado.



27% eran mujeres.



80% de la muestra tenía documentos de autorización laboral.

**Acceso a servicios**



1% observó menor cobertura **necesidades transporte.**



34% observó menor cobertura de **necesidades comunicación.**



Acceso a **productos de higiene** cae del 76 al **37%.**



39% observa **disminución de cobertura en salud.**



57% de niñez padece menor cobertura en **necesidades educativas.**

**Socioeconomía**



Disminuye del 16 al **10%** población migrante en **economía informal.**



Se mantienen **alimentación y alquiler** como principales gastos.

**Desempleo** creció del 32% al **59%** con la pandemia.



**Seguridad y movilidad**



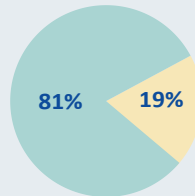
40% se siente más inseguro.



44% redujo mucho movilidad.



75% estuvo muy preocupado por COVID-19.



19% cambió de vivienda o condiciones de **alojamiento** a causa de COVID-19.



Más personas comparten casas y departamentos, debido a la COVID-19 en Puebla menos las alquilan completas.

**Proyecto Migratorio**



Actualmente esta urbe del centro de México es principalmente una **ciudad de tránsito y retorno** de personas migrantes.



El **99%** de los participantes **mantuvo su proyecto migratorio** original mientras que solo el 1% cambió sus planes de movilidad o está indeciso, lo que sugiere que **Puebla** es percibida como una **ciudad de destino** para muchas personas migrantes.



En los últimos años la población migrante que se encuentra en Puebla la han engrosado personas procedentes de **Venezuela y Colombia** principalmente, una proporción mucho mayor que la población migrante de origen centroamericano.